

## Notat

16. august 2017  
J-nr.: 87093 / 2417288

### **YouGov-undersøgelse af danskernes holdning til håndværkerfradraget**

- Stort set hele befolkningen har kendskab til eller i det mindste hørt om håndværkerfradraget.
- 35 procent af de adspurgte har anvendt fradraget tidligere.
- Håndværkerfradraget anvendes bredt i landet. Især er andelen af nordjyder, og personer i tyndtbefolkede høj.
- 69 procent ser gerne fradraget videreført efter 2017. Det tæller både personer, som ønsker ordningen øremærket energimæssige formål samt de personer, som mener alle almindelige håndværksopgaver skal være omfattet.
- Næsten halvdelen af de adspurgte (47 procent) ønsker alle almindelige håndværksopgaver omfattet af fradraget.
- De største fortalere – i denne undersøgelse - for videreførelse af håndværkerfradraget er de 60+-årige. 63 procent af disse foretrækker, at alle almindelige håndværksopgaver omfattes af et videreført fradraget.
- Halvdelen finder håndværkerfradragets størrelse passende, mens 17 procent ønsker et større fradrag.
- For 23 procent har håndværkerfradraget nogen eller stor betydning for placeringen af deres kryds til næste folketingsvalg.
- 8 procent af de adspurgte er villige til at flytte deres stemme til et parti, der ønsker at videreføre håndværkerfradraget.

### **Undersøgelse om håndværkerfradrag**

Undersøgelsen har til formål at afdække holdningerne til håndværkerfradraget, som blev indført i 2011, og som siden 2016 har været målrettet energibesparende tiltag.

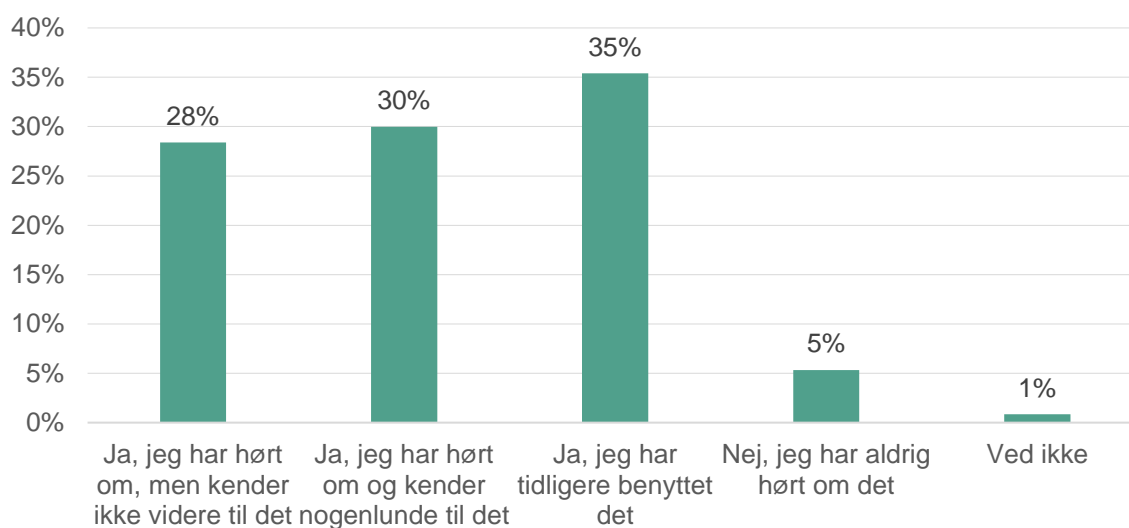
Analyseinstituttet YouGov har gennemført undersøgelsen for Dansk Byggeri. Undersøgelsen har indsamlet svar fra i alt 1.008 personer over 18 år, og blev gennemført over internettet i dagene 28. juli til 31. juli 2017. Spørgerammen kan ses sidst i notatet.

Det ses at ca. en tredjedel har benyttet sig af håndværkerfradraget, og at størstedelen i undersøgelsen gerne så fradraget videreført efter 2017.

Håndværkerfradraget har for 23 procent af de adspurgte betydning for hvor de sætter deres kryds ved et kommende valg, og 8 procent er ligefrem villige til at flytte deres stemme til et parti, som ønsker at videreføre håndværkerfradraget

## Kendskab til håndværkerfradraget

Figur 1: Andelen, der i større eller mindre grad har kendskab til Håndværkerfradraget



Anm.: Der indgår 1008 respondenter i undersøgelsen  
Kilde: Spørgeskemaundersøgelse gennemført af YouGov

Langt de fleste i undersøgelsen har kendskab til håndværkerfradraget, kun 5 procent har aldrig hørt om fradraget.

Ca. en tredjedel har kendskab til fradraget, da de selv har benyttet det. (stemmer overens med undersøgelsen april 2015)

28 procent har hørt om fradraget, men kender ikke videre til det, mens 30 procent nogenlunde kender til fradraget.

### Hvem har anvendt håndværkerfradraget

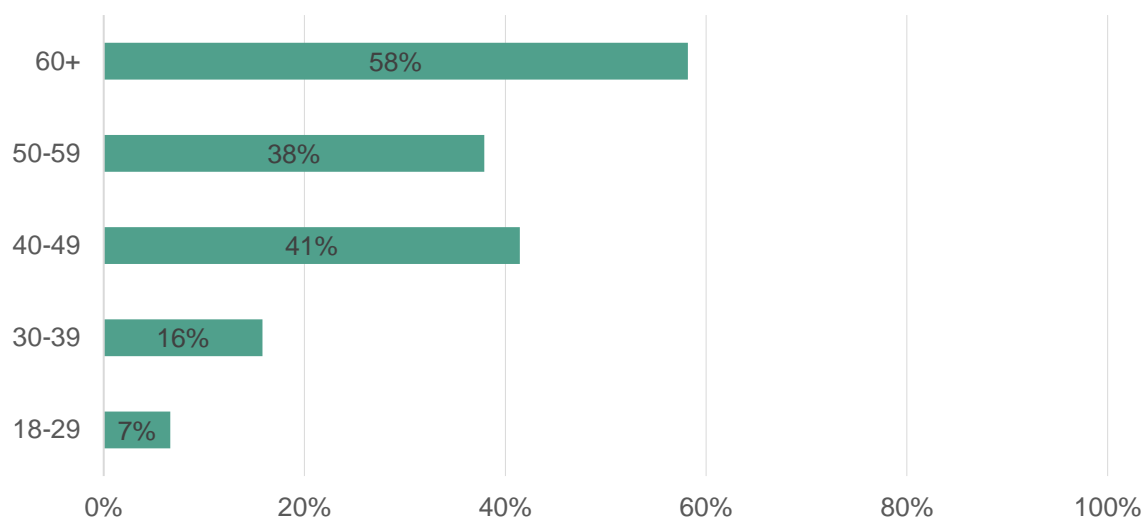
Undersøgelsen viser at 35 procent har brugt håndværkerfradraget.

Håndværkerfradraget benyttes især af personer over 40 år.

Ca. 2 ud af 5 af de 40-49-årige har benyttet sig af fradraget, det samme er gældende for de 50-59-årige.

Personerne over 60 år er klart den gruppe, hvor flest har benyttet sig af fradraget. 58 procent i denne aldersgruppe har tidligere fået udført arbejde, hvor håndværkerfradraget er blevet anvendt.

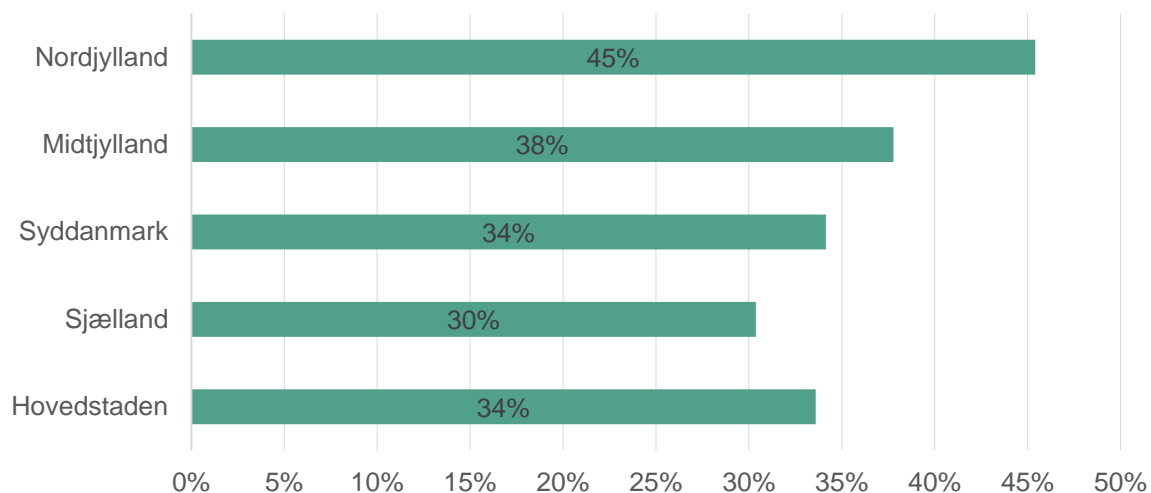
**Figur 2: Andelen, som har benyttet håndværkerfradraget kombineret med alder**



Anm.: Data dækker de respondenter, som har angivet, at de tidligere har benyttet fradraget  
Kilde: Spørgeskemaundersøgelse gennemført af YouGov

Frdraget anvendes bredt i landet. Særligt nordjyderne har anvendt fradraget, 45 procent af nordjyderne har anvendt håndværkerfradraget. Sjælland er den del af landet, hvor den mindste andel af indbyggerne har anvendt fradraget.

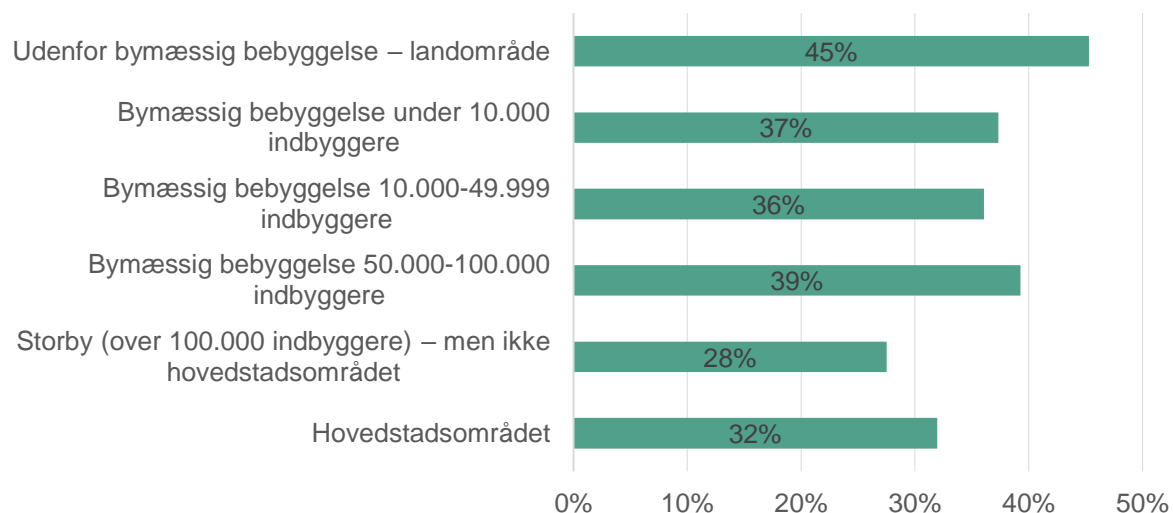
**Figur 3: Andelen, som har benyttet håndværkerfradraget kombineret med geografi**



Anm.: Data dækker de respondenter, som har angivet, at de tidligere har benyttet fradraget  
Kilde: Spørgeskemaundersøgelse gennemført af YouGov

En større andel af befolkningen i landområderne og de tyndere befolkede områder anvender håndværkerfradraget, hvilket sandsynligvis skyldes, at en relativt større andel af befolkningen bor i ejerbolig i de områder. Derimod er befolkningen i Hovedstadsområdet og især storbyerne mindre tilbøjelige til at benytte sig af fradraget.

**Figur 4: Andelen, som har benyttet håndværkerfradraget kombineret med bystørrelse**



Anm.: Data dækker de respondenter, som har angivet, at de tidligere har benyttet fradraget  
Kilde: Spørgeskemaundersøgelse gennemført af YouGov

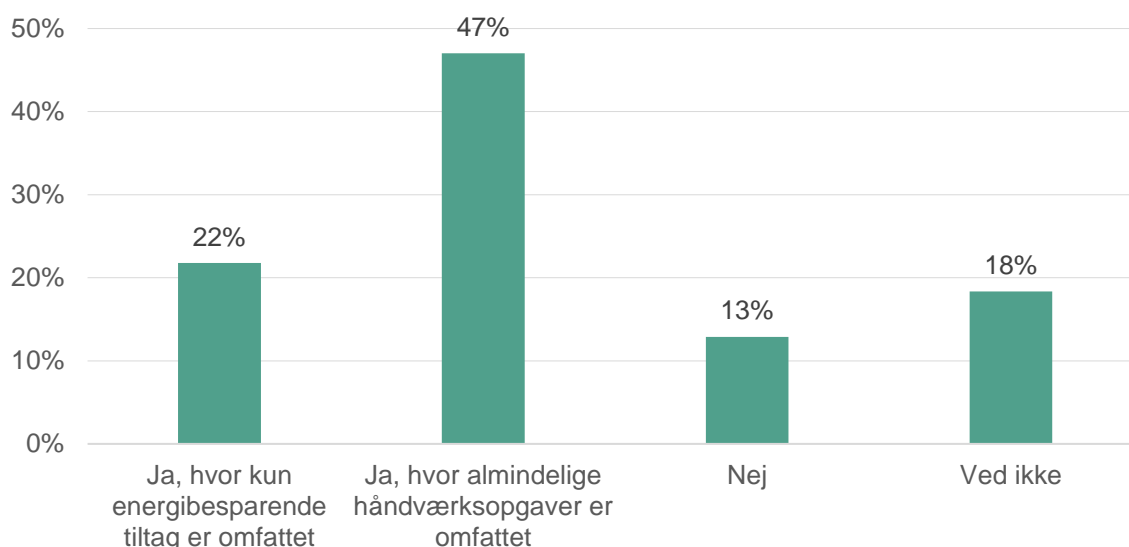
### Videreførelse af håndværkerfradraget

I spørgeskemaet har vi orienteret respondenterne om, at håndværkerfradraget ophører ved udgangen af 2017.

69 procent ser gerne fradraget videreført efter 2017. Det tæller både personer, som ønsker ordningen øremærket energimæssige formål samt de personer, som mener alle almindelige håndværksopgaver skal være omfattet.

22 procent svarer, at håndværkerfradraget fremover kun bør omfatte energibesparende tiltag, mens 47 procent mener at alle almindelige håndværksopgaver bør inkluderes.

**Figur 5: Skal håndværkerfradraget videreføres?**



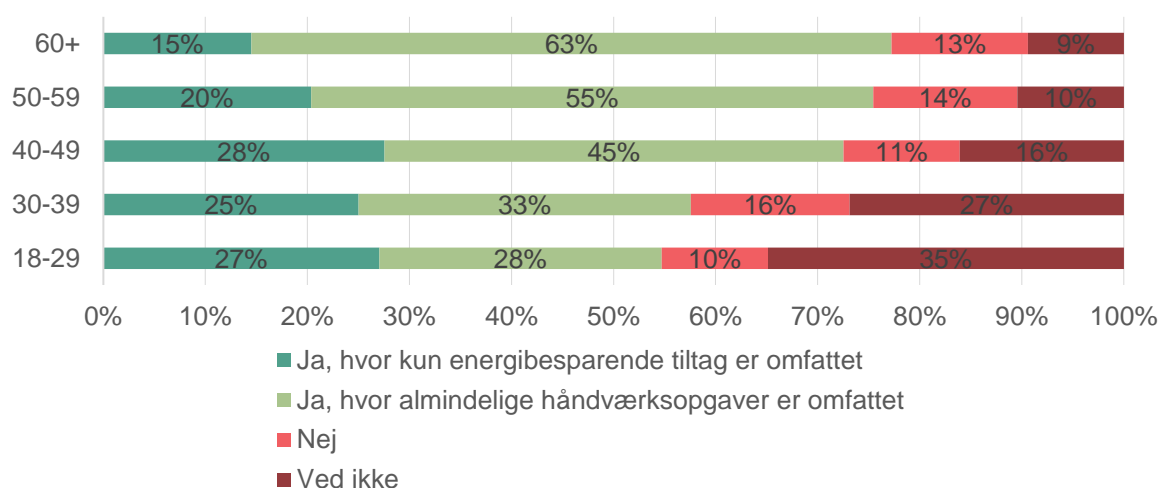
Anm.: Der indgår 1008 respondenter i undersøgelsen  
Kilde: Spørgeskemaundersøgelse gennemført af YouGov

Det er blandt de over 60-årige at der er størst opbakning til videreførelsen af håndværkerfradraget. Hele 63 procent af de over 60-årige foretrækker, at alle almindelige håndværksopgaver omfattes af fradraget.

Det gælder for alle aldersgrupper, at en fradragsordning, hvor alle håndværksopgaver er omfattet, er at foretrække. Opbakningen til energibesparende tiltag falder med alderen. Hvor 27 procent af de 18-29-årige gerne ser en videreførelse af håndværkerfradraget øremærket energibesparende tiltag, gælder det tilsvarende for 15 procent af de over 60-årige.

Over en tredjedel af de 18-29-årige har svært ved at tage stilling til om fradraget skal videreføres, hvilket sandsynligvis skyldes at denne gruppe har det mindste kendskab til håndværkerfradraget.

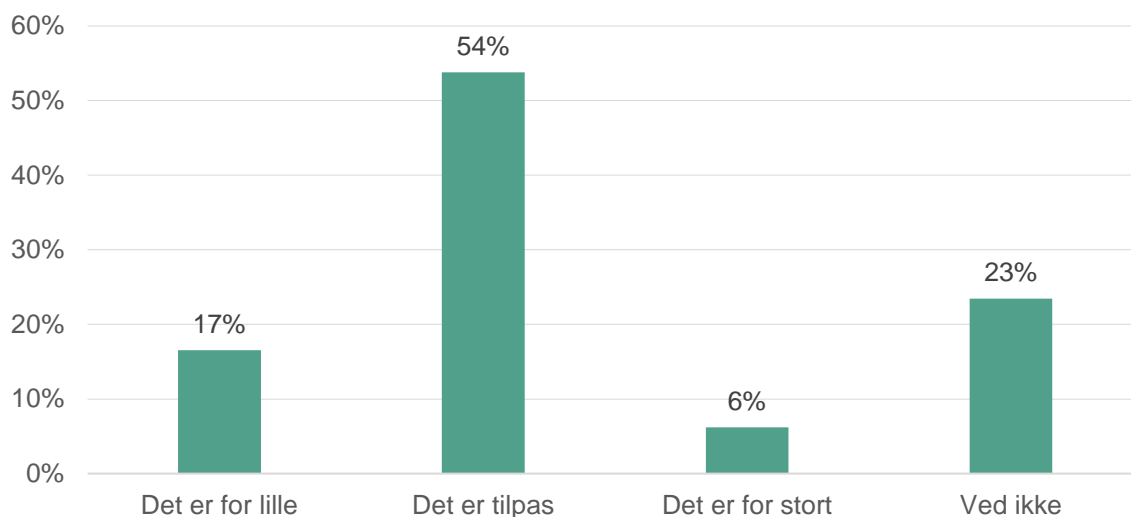
**Figur 6: Skal håndværkerfradraget videreføres, kombineret med alder**



Anm.: Der indgår 1008 respondenter i undersøgelsen  
Kilde: Spørgeskemaundersøgelse gennemført af YouGov

Håndværkerfradraget er i 2017 på 18.000 kr., hvor 12.000 kr. er øremærket håndværksydelser, mens de resterende 6.000 kr. er øremærket serviceydelser. 54 procent finder dette beløb passende. 17 procent mener at fradraget burde være større, mens 23 procent ikke har taget stilling eller ikke ved det.

**Figur 7: Hvad synes du om størrelsen på fradraget?**



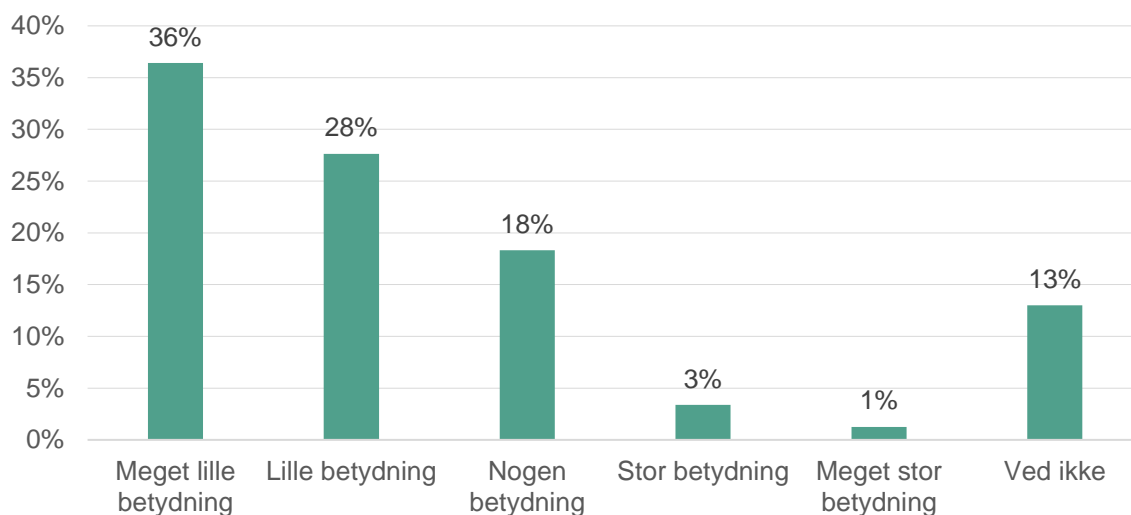
Anm.: Der indgår 1008 respondenter i undersøgelsen  
Kilde: Spørgeskemaundersøgelse gennemført af YouGov

Håndværkerfradraget har for de fleste lille eller meget lille betydning for, hvor de sætter deres kryds til folketingsvalget.

Alligevel angiver 23 procent, at det har nogen eller stor betydning for deres placering af krydset. Og 8 procent er villige til at flytte deres stemme til et parti, som ønsker at videreføre håndværkerfradraget.

Disse resultater stemmer overens med undersøgelsen foretaget for Søndagsavisen i 2015. Her blev det konkluderet at, for 9 procent havde fradraget stor eller meget stor betydning for det kommende valg, og 9 procent var tilbage i april 2015 villige til at flytte deres stemme på grund af fradraget.

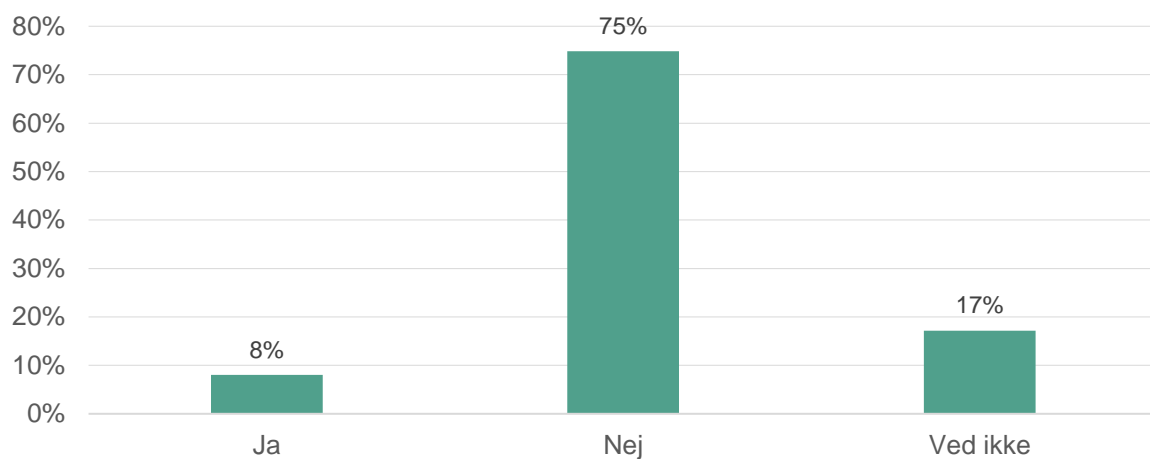
**Figur 8: Hvilken betydning håndværkerfradraget har på et kommende valg**



Anm.: Der indgår 1008 respondenter i undersøgelsen  
Kilde: Spørgeskemaundersøgelse gennemført af YouGov

Med undersøgelsen ses en svag tendens, at blå bloks vælgere er mere villige til at flytte deres stemmer til et parti, som vil videreføre håndværkerfradraget.

**Figur 9: Kan videreførelse af håndværkerfradrag flytte stemmer**



Anm.: n = 1.008

Kilde: Spørgeskemaundersøgelse gennemført af YouGov

## Spørgeramme

### Spørgeskema om håndværkerfradraget

Spørgeskemaet har til formål at undersøge holdningerne til håndværkerfradraget, som blev indført i 2011. Fra 2016 har det været målrettet energibesparende tiltag.

#### 1. Kender du håndværkerfradraget, som blev indført i 2011 og som siden 2016 har været målrettet energibesparende tiltag?

1. Ja, jeg har hørt om, men kender ikke videre til det
2. Ja, jeg har hørt om og kender nogenlunde til det
3. Ja, jeg har tidligere benyttet det
4. Nej, jeg har aldrig hørt om det
5. Ved ikke

#### 2. Håndværkerfradraget ophører med udgangen af 2017. Synes du, at det skal videreføres?

1. Ja, hvor kun energibesparende tiltag er omfattet
2. Ja, hvor almindelige håndværksopgaver er omfattet
3. Nej
4. Ved ikke

#### 3. Hvad synes du om størrelsen på håndværkerfradraget?

1. Det er for lille
2. Det er tilpas
3. Det er for stort
4. Ved ikke

#### 4. Hvilket parti ville du stemme på, hvis der var valg til Folketinget i morgen?

1. Socialdemokratiet
2. Venstre
3. Dansk Folkeparti
4. Konservative
5. Liberal Alliance
6. Radikale Venstre
7. Socialistisk Folkeparti
8. Enhedslisten
9. Alternativet
10. Andet
11. Ved ikke
12. Ønsker ikke at svare

#### 5. Hvor stor betydning har det for, hvor du sætter dit kryds til næste folketingsvalg, om dit parti gerne vil videreføre håndværkerfradraget?

1. Meget lille betydning
2. Lille betydning
3. Nogen betydning
4. Stor betydning
5. Meget stor betydning
6. Ved ikke



**6. Kan det flytte din stemme fra et parti til et andet, at partiet ønsker at videreføre håndværkerfradraget?**

1. Ja
2. Nej
3. Ved ikke