

Notat

3. juli 2018
J-nr.: 81855 / 2520442

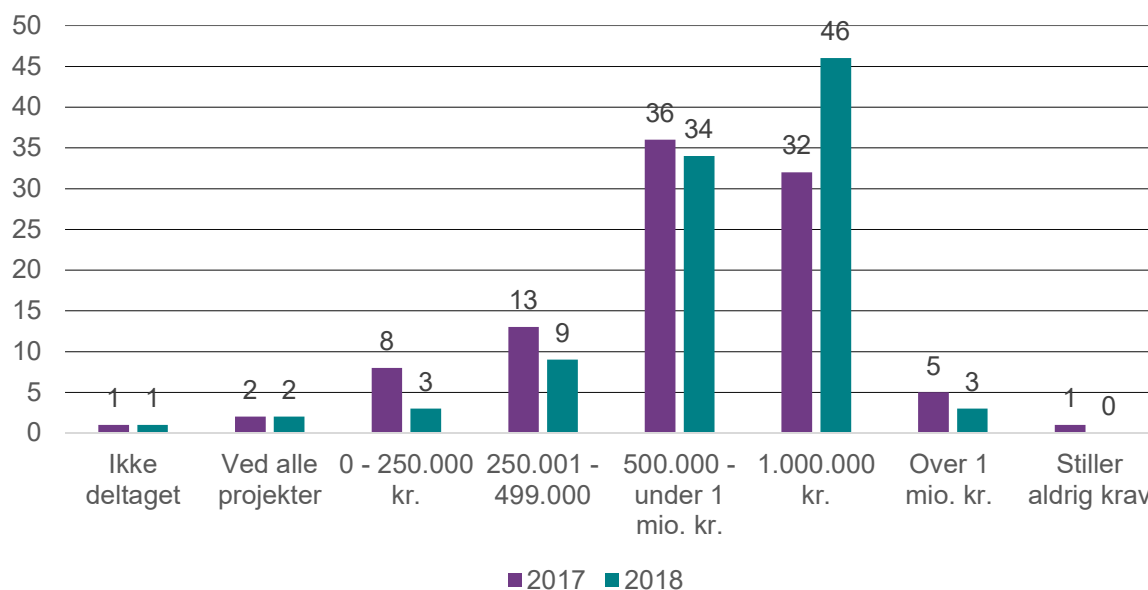
Kommuner hæver beløbsgrænser for arbejdsgarantier

Flere og flere kommuner hæver den nedre beløbsgrænse for arbejdsgarantier. I 2018 er der 49 kommuner, der har en grænse på min. én mio. kr. I 2017 var der 38 kommuner der havde en nedre grænse på én mio. kr.

I historisk perspektiv, er der sket en meget positiv udvikling, hvor flere kommuner har høvet grænsen.

Det er især kommunerne i Midt- og Østjylland har en nedre grænse på én mio. kr.

Figur 1: Beløbsgrænse for arbejdsgaranti, antal kommuner, 2017-2018

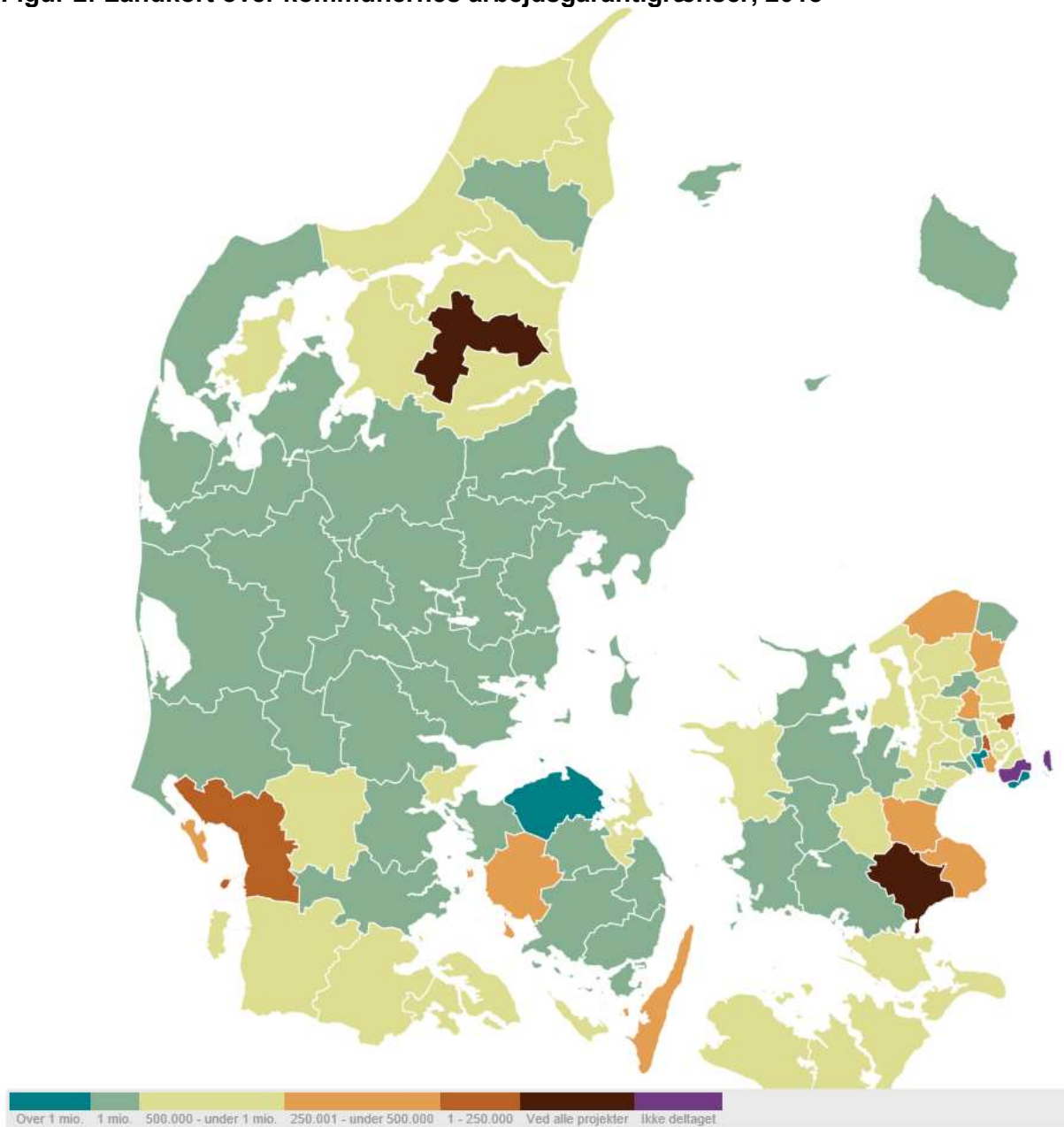


Anm.: Tårnby kommune har ikke deltaget i undersøgelsen.

Kilde: Dansk Byggeri

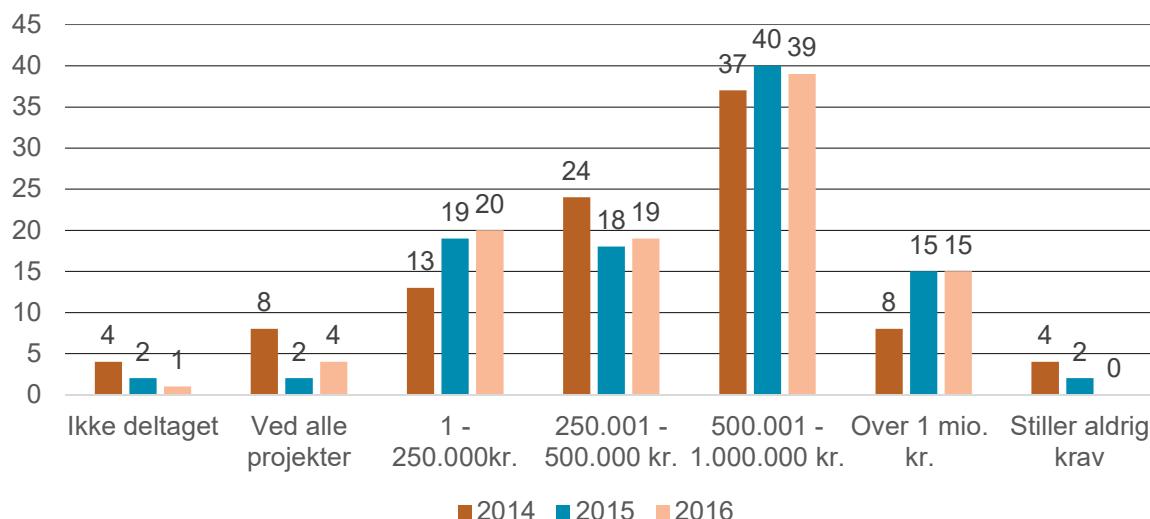
Overordnet er der sket et positivt skift fra 2017 til 2018; der er i dag væsentligt færre kommuner, der har en nedre beløbsgrænse for arbejdsgaranti på under 500.000, mens antallet af kommuner der har sat en nedre beløbsgrænse, der er 1 mio. kr. eller højere er vokset betragteligt. Faxe og Rebild kommune er de eneste kommuner i landet, der stiller krav ved alle projekter i 2017 og 2018. Fanø stillede aldrig krav i 2017, men har desværre nu en grænse på 250.000, hvilket er meget lavere end Dansk Byggeris anbefalede grænse på 1 mio. kr.

Figur 2: Landkort over kommunernes arbejdsgrænser, 2018



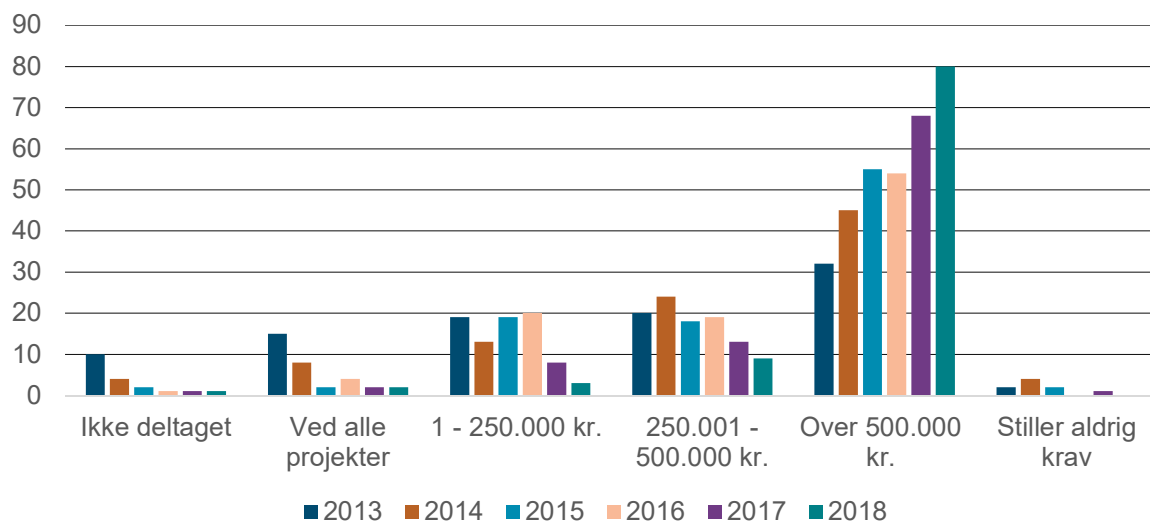
Kilde: Dansk Byggeri

Figur 3: Beløbsgrænse for arbejdsgaranti, antal kommuner, 2014-2016



Historisk set går det i den rigtige retning; i 2014 var der kun 49 kommuner, der havde en nedre grænse på minimum 500.000, eller som ikke stillede krav overhovedet. Allerede i 2015 var dette antal steget til 57, hvilket hovedsageligt skyldes, at 7 kommuner satte deres nedre grænse på over 1 mio. kr.

Figur 4: Beløbsgrænse for arbejdsgaranti, antal kommuner, 2013-2018

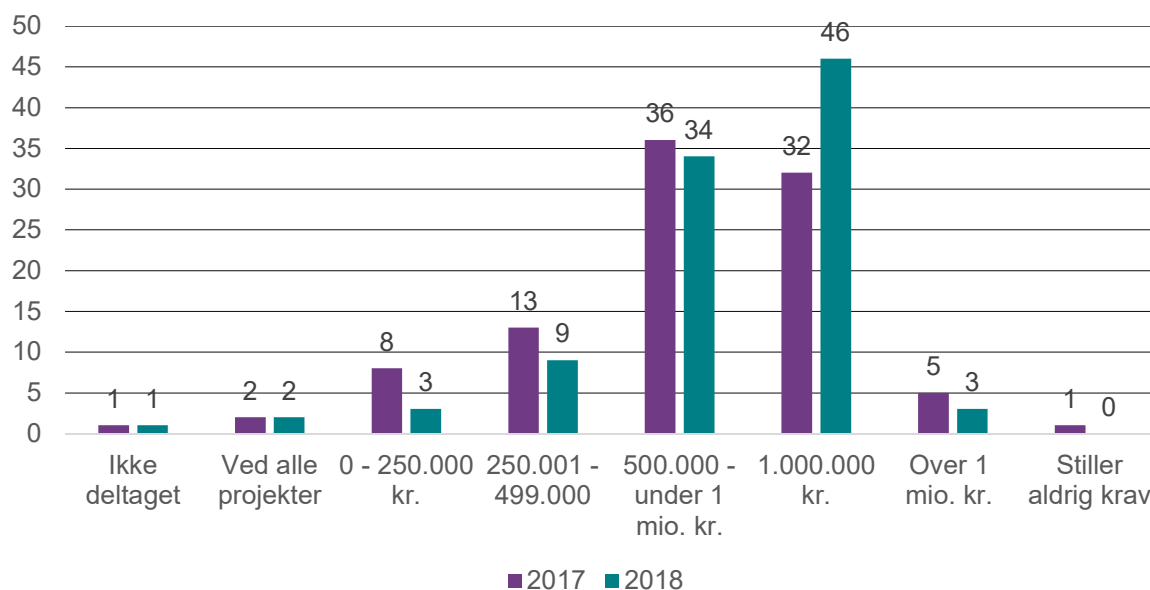


Kilde: Dansk Byggeri

Dansk Byggeri anbefaler en nedre grænse på min. Én mio. kr. Men når vi ser på data i historisk perspektiv, så går i den rigtige retning, idet der i 2018 var 83 kommuner, der havde en nedre grænse på minimum 500.000, mens dette tal kun var 52 i 2013. I dag er der også kun 2 kommuner, der kræver arbejdsgarantier ved alle projekter, mens antallet var 15 kommuner for bare fem år siden.

Der er sket meget siden 2013. Den gang havde kun 34 af de kommuner, der deltog i undersøgelsen, en nedre grænse på minimum 500.000 eller stillede aldrig krav, og grundet fordelingen af de nedre grænser, vides det ikke, hvor mange, der havde en grænse på minimum 1 mio. kr. I 2018 er der alene 34 kommuner, der ligger mellem 500.000 og 1 mio. kr., og yderligere 49, der ligger på 1 mio. kr. eller derover.

Figur 5: Den gennemsnitlige kommunale beløbsgrænse fordelt på regioner, i mio. kr.



Anm.: Tårnby er ikke med i Hovedstadsområdet's gennemsnit, da de ikke deltog i undersøgelsen.

Kilde: Dansk Byggeri

Opdeles kommunerne på større områder, kan man se, at store dele af Jylland samt Bornholm ligger i en topposition, når det kommer til arbejdsgarantier, og har i gennemsnit en nedre grænse på 1 mio. kr. Fyn ligger også højt på 0,9 mio. kr., og Hovedstadsområdet er kommet et godt stykke op sammenlignet med 2017, hvor deres gennemsnitlige beløb på var 0,46 mio. kr.

Metode

Oplysningerne er indhentet via en spørgeskemaundersøgelse, som er sendt til kommunaldirektørerne. Her er de blevet stillet et enkelt spørgsmål om den nedre grænse for hvornår de kræver arbejdsgaranti. Jo højere grænsen er, des bedre er kommunen placeret.